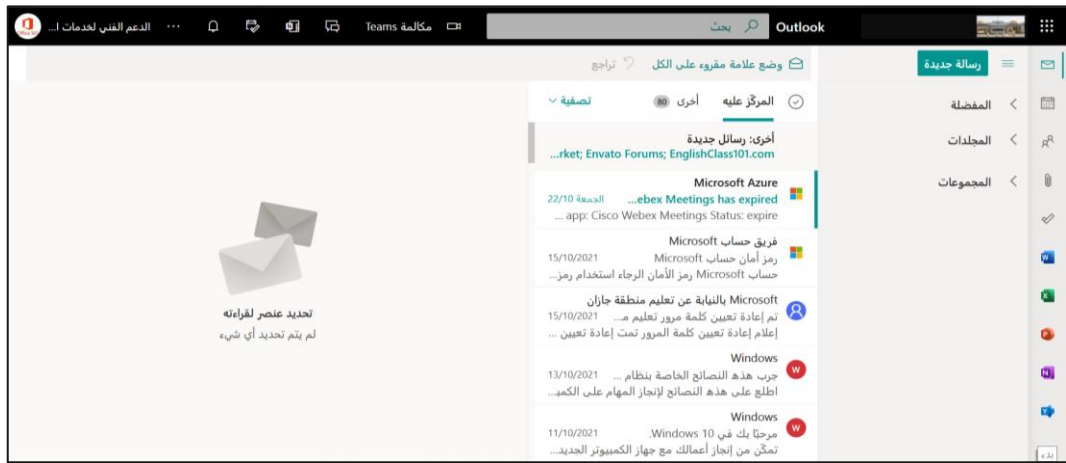


حفظ رسائل outlook وملفات Drive One

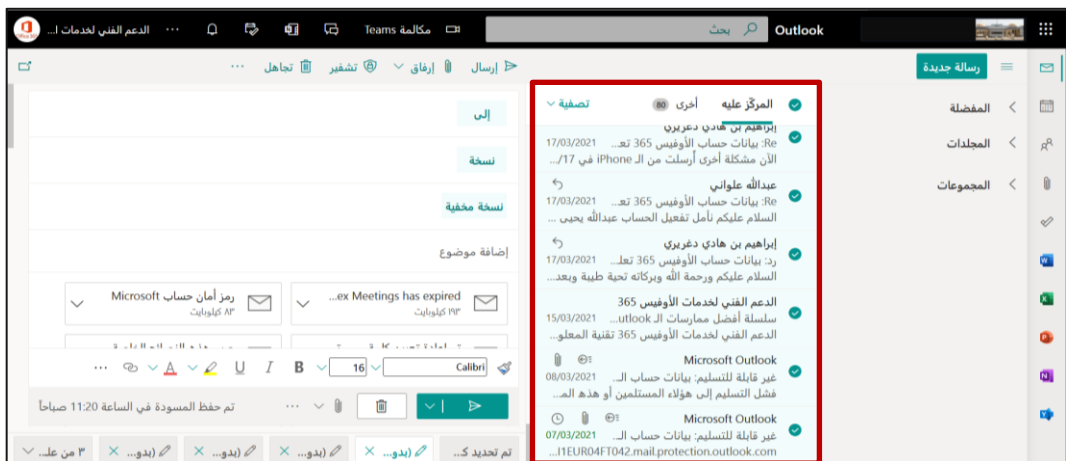
أولاً: رسائل Outlook

نستطيع الإحتفاظ برسائل outlook من خلال تصديرها كملفات بريد وتوجيهها الى بريدك الحالي ويتم ذلك بالخطوات التالية:

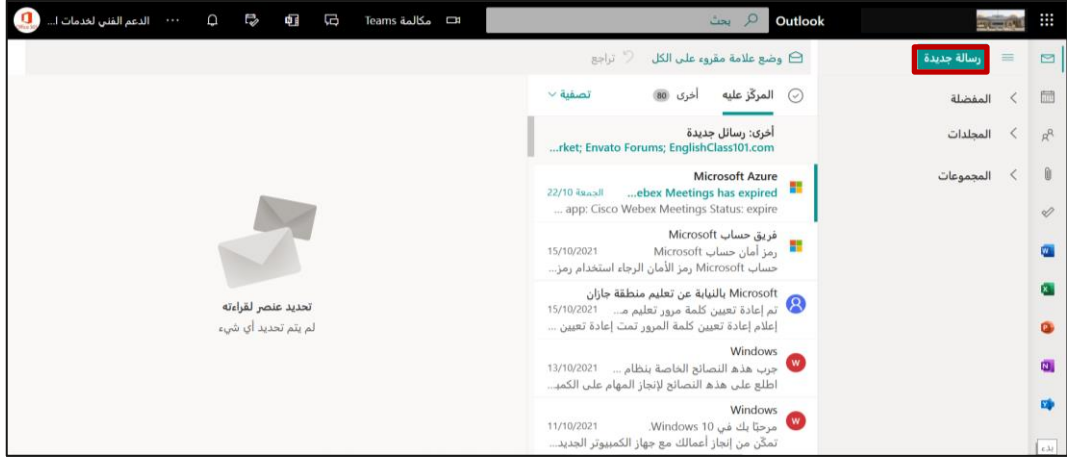
١. نفتح outlook



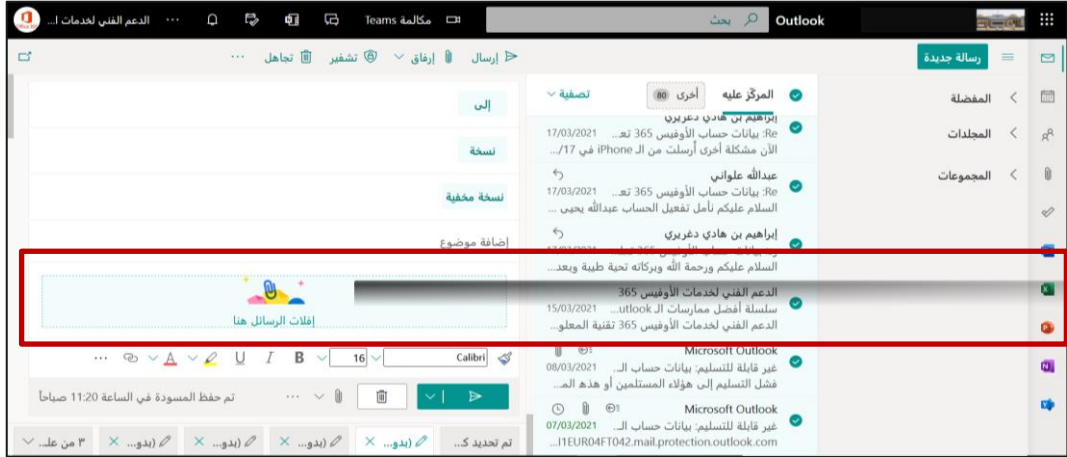
٢. نحدد الرسائل المراد الإحتفاظ بها.



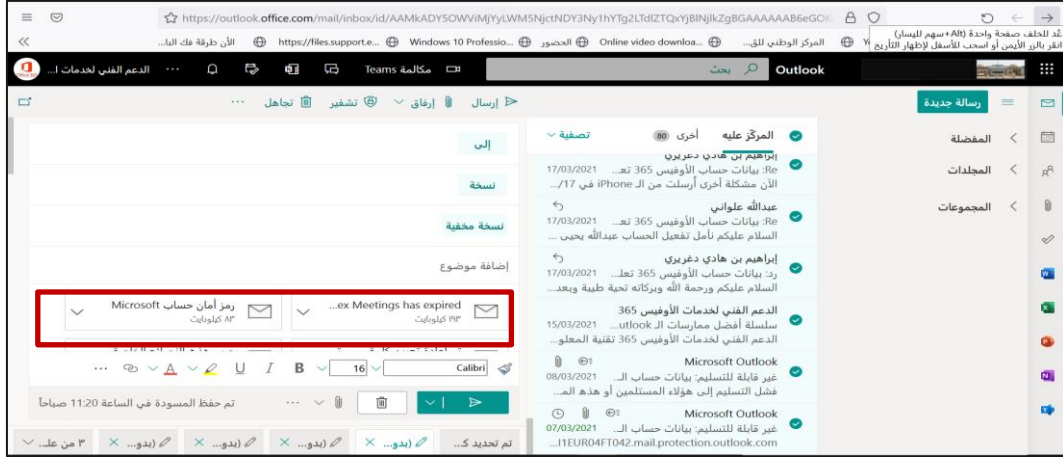
٣. نقوم بفتح رسالة جديدة



٤. نقوم بعملية سحب الرسائل التي حددناها وإفلاتها في جزء النص للرسالة الجديدة



٥. ستلاحظ ان الرسائل أدرجت كمرفات، وتستطيع الآن توجيهها الى بريدك الحالي ، وفتح كل رسالة على حدة واستخدام خاصية الرد وإعادة التوجيه .



ثانياً: Drive One

يتم تحديد الملف المراد الإحتفاظ به ثم النقر على تنزيل، وتحديد مكان الحفظ على جهاز الكمبيوتر.

